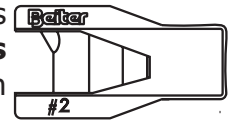


# Adaptador de culatines Beiter

El adaptador **para culatines Beiter** es una herramienta muy útil. La función más importante de este adaptador es la de permitir emplumar los tubos de la manera más precisa, con un ángulo perfecto (normalmente 120°). El **adaptador de culatines Beiter** se puede utilizar con cualquier emplumadora del mercado, estando incluido en todas las Beiter Tri-Liner.



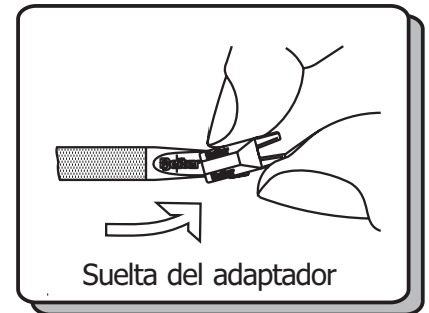
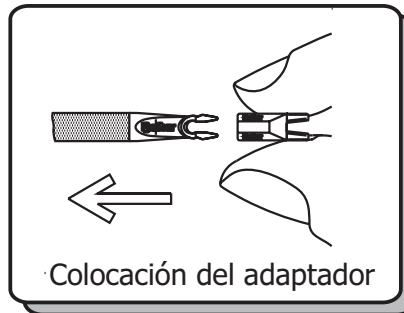
El **adaptador de culatines Beiter** también puede utilizarse para identificar flechas, p.ej. para evitar sacarlas del carcaj si no se quieren utilizar.



### Códigos:

Los códigos del adaptador de culatines Beiter son:

- **NA1** -> Adaptador para medida #1
- **NA2** -> Adaptador para medida #2
- **NA3** -> Adaptador para medida #3
- **NAH** -> Adaptador para culatines Hunter



**Embalaje:** 10 unidades por modelo

# Beiter PUSH'N'PULL

El **Push'n'Pull** es una herramienta que permite colocar, girar o cambiar todo tipo de culatines Beiter.


Gracias a su forma ergonómica, incluso los culatines difíciles de mover pueden ser girados e incluso extraídos del tubo sin que sufran daño alguno

El **Beiter Push'n'Pull** está disponible con las siguientes referencias:

- NO77051** - #1 para culatines asimétricos de medida #1 (negro)
- NO77052** - #2 para culatines asimétricos de medida #2 (naranja)
- NO7705H** - Hunter para culatines Hunter (verde)



**Embalaje:** 10 unidades por modelo





# Beiter "NOCKDEPOT"

El **Beiter "Nockdepot"** constituye el elemento ideal para el almacenaje de los culatines Beiter

## Características:

- ⇒ El Beiter Nockdepot puede contener hasta doce culatines Beiter, seis en cada lado.
- ⇒ En vez de guardar los culatines Beiter en bolsas de plástico, con el **Beiter Nockdepot** un arquero puede colocar docenas de nocks diferentes de una manera simple y eficiente, tan sólo con un click.
- ⇒ Con un simple rotulador, se puede anotar en cualquier **Beiter Nockdepot** las especificaciones y el color de los culatines que almacena. En el momento que sea necesario reponer el material, podrá ver de una manera simple y rápida que modelos y cantidades necesita comprar.
- ⇒ Cualquier arquero que utilice diferentes colores y/o medidas de culatines podrá distinguirlos en su maleta de un sólo vistazo.
- ⇒ El **Beiter Nockdepot** también se puede utilizar para colocar culatines, incluso para alinearlos con las plumas.
- ⇒ Los **Beiter Nockdepots** se pueden guardar en la maleta del arco, en la caja del equipamiento y/o en el carcaj: los culatines siempre permanecerán ordenados y listos para su uso. El Nockdepot también se puede colocar en el carcaj (utilizando los dos orificios que existen en su parte superior!)
- ⇒ **LA MEJOR RAZÓN PARA UTILIZAR UN BEITER NOCKDEPOT:** todos los arqueros pierden culatines por "problemas" en la manera de guardarlos. El coste que supone perder más de dos culatines al año es superior que el de comprar un Beiter Nockdepot.



El Nockdepot está disponible en 3 tamaños, coincidiendo con el tamaño de los culatines: #1, #2 o culatín Hunter

## Códigos:

- **NO77131** -> Nockdepot #1 para Nock #1, Negro
- **NO77132** -> Nockdepot #2 para Nock #2, Naranja
- **NO7713H** -> Nockdepot Hunter culatín Hunter, Verde oscuro

**Embalaje:** 10 unidades por tamaño.



El Nockdepot se vende también con un anillo metálico, p.ej. para colgarlo de un carcaj.